

Forebyg Nemt Mod Legionella

På få minutter om ugen kan du effektivt forebygge imod legionella

Dagligt



10-30 sekunder

Lad vandet løbe

Lad vandet løbe i 10-30 sekunder inden du benytter det.



5 sekunder

Tøm bruseslange efter brug

Lad bruseslange hænge nedad efter bad, hvis muligt, så slange og hoved bliver tømt.

Månedligt

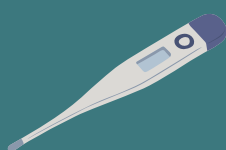
Skyl vandsystem igennem



5-30 minutter

- Indstil varmtvandsbeholder til 70 grader dagen før skylning
- Lad det varme vand løbe i 5 minutter ud af alle tappesteder.
- Bør også gøres efter ferier


Årligt



5-30 minutter

Tjek vandtemperaturen


Det varme vand skal kunne opnå 50 grader på alle tapsteder



5-30 minutter

Skift brusehoved og slange

Brusehoved og slange er skyld i langt de fleste legionellatilfælde og er nemme at udskifte



1-10 minutter

Få lavet en vandanalyse årligt

...eller oftere. Så ved du om de forebyggende tiltag holder legionellaen væk.

Mistanke



1-10 minutter

Montér legionellablokker

Legionellablokker (Filt'Ray) monteres som et almindeligt brusehoved og blokerer 100% for legionella, til bygningen er undersøgt med vandanalyser. De er gode at have liggende så du kan reagere øjeblikkeligt på mistanke